



Mappe 1

Hefte 1-6

246 Seiten



Kapitel 13: Mappe 1



1



Stufe 1

Heft

1

1

1 A

1	Lose	○○○
2	Mama	○○○
3	Name	○○○
4	Nase	○○○
5	Oma	○○○
6	Rose	○○○
7	Sofa	○○○
8	Wale	○○○
9	Löwe	○○○
10	Ei	○○○
11	Leine	○○○
12	Seife	○○○
13	Eule	○○○
14	Euro	○○○
15	Fische	○○○
16	Masche	○○○
17	Schafe	○○○
18	Schale	○○○
19	Schere	○○○
20	Schule	○○○

1 B

1	Lama	○○○
2	Same	○○○
3	Solo	○○○
4	Ufo	○○○
5	Ware	○○○
6	Möwe	○○○
7	Sau	○○○
8	Laune	○○○
9	Sauna	○○○
10	Feile	○○○
11	Meise	○○○
12	Reime	○○○
13	Reise	○○○
14	Seile	○○○
15	Weile	○○○
16	Asche	○○○
17	Scheine	○○○
18	Scheune	○○○
19	Ameise	○○○
20	Melone	○○○

Heft 1: „Wörter“ (42 Seiten)

- Wort abschreiben
- Wort mit Artikel schreiben
- Wort in Silben schreiben
- Mit dem Wort einen Satz bilden
- Silbenbögen einzeichnen
- . . .



Kapitel 13: Mappe 1



65



Stufe 7A

Heft 2 25

- 1 Zerlege die Wörter in **Silben** !
- 2 Wo heben wir die **Farbe** auf ?
- 3 Wir geben Birnen in **Körbe** .
- 4 Die alten **Bilder** heben wir auf .
- 5 Wo sind Papas **Hemden** ?
- 6 **Hunde** an die Leine !
- 7 Den **Kalender** wünsche ich mir .
- 8 Wo sind die **Kinder** ?
- 9 Wo sind meine **Sandalen** ?
- 10 Ich habe schon eine **Urkunde** .

- 11 Ich wünsche mir eine **Angel** .
- 12 Die Kinder zeichnen einen **Engel** .
- 13 Zeige mir deine **Finger** !
- 14 Heute zeichnen wir einen **Pinguin** .
- 15 Hast du schon **Ringe** ?
- 16 Ich suche eine **Zange** .
- 17 Was hast du auf der **Zunge** ?
- 18 Wie hoch sind die **Berge** ?
- 19 Ich besuche gerne **Burgen** .
- 20 Meine Tante hat eine **Orgel** .

Heft 2: „Sätze 1-9“ (38 Seiten)

- Satz abschreiben
- Satz in Silben schreiben
- Silbenbögen einzeichnen
- . . .

Hinweis: In den Sätzen der Stufen 1-9 werden nur Wörter der lautgetreuen Stufen 1-9 verwendet.

Ausnahmen sind die Wörter:

ist bist hast uns nicht
die sie wie
und sind hat



Kapitel 13: Mappe 1



77



Stufe 10A

Heft
3

1

- 1 Schau , eine **Schlange** !
 - 2 Wo ist der **Schlauch** ?
 - 3 Der **Schnabel** der Ente ist breit .
 - 4 Hunde haben eine **Schnauze** .
 - 5 Der **Schneider** kürzt die Hose .
 - 6 Die **Schnur** ist zu kurz .
 - 7 **Schraube** reimt sich mit Taube .
 - 8 Die Kinder haben schöne **Schriften** .
 - 9 Im Teich ist ein **Schwan** .
 - 10 Du hast aber **Schwein** !
-
- 11 Hast du eine **Schwester** ?
 - 12 Wir haben nur noch eine **Flasche** .
 - 13 Schau , da ist eine **Fledermaus** !
 - 14 In den Knödeln ist **Fleisch** .
 - 15 Ich höre eine **Flöte** .
 - 16 Haben Engel **Flügel** ?
 - 17 Ich helfe der alten **Frau** .
 - 18 Er hüpfte wie ein **Frosch** .
 - 19 Freust du dich über den **Zweier** ?
 - 20 Im Garten sind fünf **Zwerge** .

Heft 3: „Sätze 10-20“ (46 Seiten)

- Satz abschreiben
- Satz in Silben schreiben
- Silbenbögen einzeichnen
- . . .

Hinweis: In den Sätzen der Stufen bis 16 werden nur Wörter der lautgetreuen Stufen 1-16 verwendet.

Ausnahmen sind die Wörter:

die sie wie und sind hat

Erst in den Stufen 17-20 werden auch Wörter der Stufen 17-20 verwendet.



Kapitel 13: Mappe 1



121



Stufe 1A

Heft
4 1

L



1

M



2

N



3

N



4

O



5

R



6

S



7

W



8

L



9

Ei



10

L



11

S



12

Eu



13

Eu



14

F



15

M



16

Sch



17

Sch



18

Sch



19

Sch



20

Heft 4: „Bild-Wörter“ in Silben“ (24 Seiten)

- Wort in Silben schreiben
- Selbstkontrolle mit Lösungsheft 4
- . . .



Kapitel 13: Mappe 1



132		Stufe 10A	Heft 4	12
1	Sch	Schlan-ge	Sch Bruder und	Schwes-ter
2	Sch	Schlauch	F	Fla-sche
3	Sch	Schna-bel	F	Fle-der-maus
4	Sch	Schnau-ze	F	Fleisch
5	Sch	Schnei-der	F	Flö-te
6	Sch	Schnur	F	Flü-gel
7	Sch	Schrau-be	F	Frau
8	Sch	Schrif-ten	F	Frosch
9	Sch	Schwan	Z	Zwei-er
10	Sch	Schwein	Z	Zwer-ge

Heft 4L: „Bild-Wörter“ in Silben“ (24 Seiten)



Kapitel 13: Mappe 1



143		Stufe 1A	Heft 5	1	
L		_____	L		_____
1			S		_____
M		_____	Eu		_____
2			Eu		_____
N		_____	F		_____
3			M		_____
N		_____	Sch		_____
4			Sch		_____
O		_____	Sch		_____
5			Sch		_____
R		_____			
6					
S		_____			
7					
W		_____			
8					
L		_____			
9					
Ei		_____			
10					

Heft 5: „Bild-Wörter“ (24 Seiten)

- Wort schreiben
- Selbstkontrolle mit Lösungsheft 5 oder Heft 1
- . . .



Kapitel 13: Mappe 1























156



Stufe 12A

Heft
5 14

1		Pfau	11		Kleider
2		Pfeife	12		Klo
3		Pfeil	13		Knöchel
4		Pferde	14		Knochen
5		Pfote	15		Kran
6		Pflaster	16		Krapfen
7		Plan	17		Kreide
8		Matrose	18		Kreis
9		Traube	19		Kreuz
10		Trompete	20		Krone

Heft 5L: „Bild-Wörter“ (24 Seiten)



Kapitel 13: Mappe 1



169



Stufe 5

Heft
6 5

Ausrede	Lausbuben
Badehaube	Lederhose
Bananenschale	Lesebuch
Bauchlage	Mauszeiger
Baumhaus	Möbelwagen
Bügeleisen	Modenschau
Dachboden	Nadelbaum
Dosengemüse	Nagelfeile
Eierbecher	Nebelregen
Eilzüge	Regenbogen
Fischgabel	Reifenschaden
Gemüsebauer	Scheibenwischer
Hausdach	Schulwege
Hosenboden	Wadenbein
Jubelruf	Weinrebe
Lagerfeuer	Zauberbuch

Heft 6: „Schlangenwörter“ (24 Seiten)

- Wort abschreiben
- Wort mit Artikel schreiben
- Wort in Silben schreiben
- Wort in die Wortteile zerlegen (schwierig)
- Mit dem Wort einen Satz bilden
- Silbenbögen einzeichnen
- **Lesetraining**
- . . .